

· BIDE S A SUELO

Bidé a suelo Leto

Bidés a suelo, serie Leto.

REFERENCIA EAN
06467 8435479764672



FIG. 01

BIDÉ A SUELO LETO

Material Cerámica	Instalación Adosado a pared	Dimensiones 55 x 37 x 40 cm
----------------------	--------------------------------	--------------------------------

· DOCUMENTACIÓN VISUAL



Las imágenes son ilustrativas y pueden presentar ligeras variaciones en color y detalles respecto al producto real. Esto puede deberse a distintas configuraciones de pantalla o procesos de impresión.

Ver online
www.fossilnatura.com/producto/bide-a-suelo-letto



§ 01 · BIDÉ A SUELO LETO

Especificaciones *técnicas*

MATERIAL	Cerámica
DIMENSIONES	55 × 37 × 40 cm
DISEÑO	Adosado a pared
SALIDA DE AGUA	Salida Dual
ENTRADA DE AGUA	Ocultada detrás
COLORES	Blanco
ACABADOS	Brillo

§ · DOCUMENTACIÓN ADJUNTA

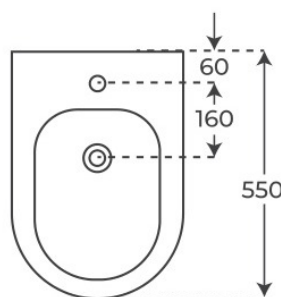
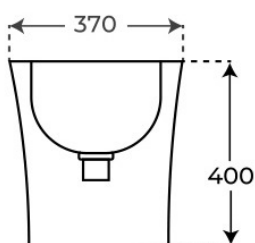
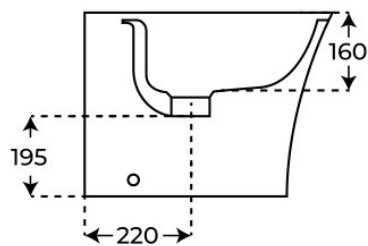
CE Leto-bidet

https://www.fossilnatura.com/admin/uploads/adjuntos/bide-a-suelo-letto_modelo-3d-bim_priv.pdf

§ 03 · BIDÉ A SUELO LETO

Plano técnico

Dimensiones de instalación, puntos de acometida y salida de agua. Valores orientativos.



Los valores del plano técnico son orientativos. Consulte a su instalador antes de realizar la preinstalación.