

· ESPEJOS

Espejo Chiara

Serie Chiara.
REFERENCIAS
2 variantes

VER
Tabla completa §
02






FIG. 01

ESPEJO CHIARA

| | | |
|---|-------------------------------------|--------------------------------------|
| <p>Iluminación Marco iluminado</p> | <p>Antivaho Incluido</p> | <p>Botonera táctil No</p> |
|---|-------------------------------------|--------------------------------------|

· DOCUMENTACIÓN VISUAL



Las imágenes son ilustrativas y pueden presentar ligeras variaciones en color y detalles respecto al producto real. Esto puede deberse a distintas configuraciones de pantalla o procesos de impresión.

Ver online
www.fossilnatura.com/producto/espejo-chiara



§ 01 · ESPEJO CHIARA

Especificaciones *técnicas*

| | |
|--------------------|---------------------------------|
| ANTIVAH0 | Incluido |
| BOTONERA TÁCTIL | No |
| ILUMINACIÓN | Marco iluminado |
| TEMPERATURA DE LUZ | 3 Tonos (Fría, Neutra y Cálida) |

§ 02 · REFERENCIAS

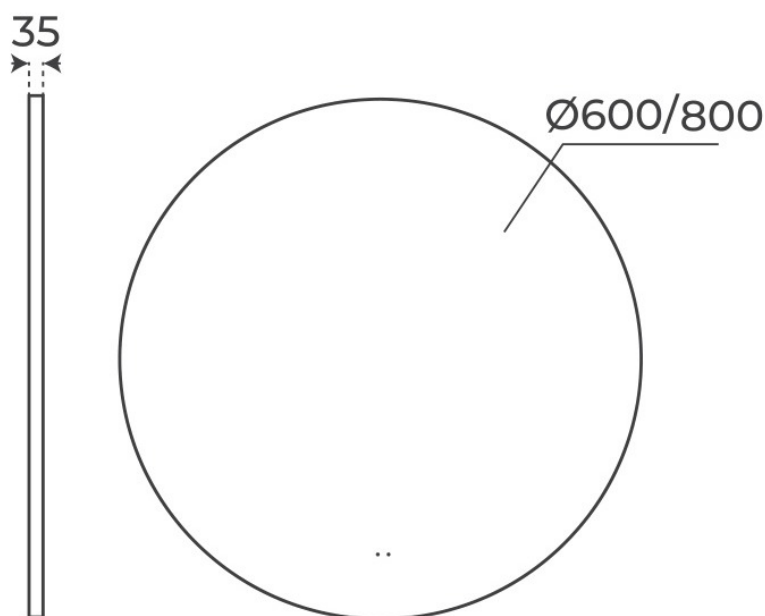
Variantes *disponibles*

| DIÁMETRO | SKU | EAN |
|----------|-------|---------------|
| 60 | 04788 | 8435479747880 |
| 80 | 04789 | 8435479747897 |

§ 03 · ESPEJO CHIARA

Plano técnico

Dimensiones de instalación, puntos de acometida y salida de agua. Valores orientativos.



Los valores del plano técnico son orientativos. Consulte a su instalador antes de realizar la preinstalación.