

· ESPEJOS

Espejo Dante

Serie Dante.

REFERENCIAS
2 variantes

VER

Tabla completa §
02




FIG. 01


ESPEJO DANTE

Iluminación
Retroiluminado

Antivaho
Incluido

Botonera táctil
Sí

· DOCUMENTACIÓN VISUAL



Las imágenes son ilustrativas y pueden presentar ligeras variaciones en color y detalles respecto al producto real. Esto puede deberse a distintas configuraciones de pantalla o procesos de impresión.

Ver online
www.fossilnatura.com/producto/espejo-dante



§ 01 · ESPEJO DANTE

Especificaciones *técnicas*

| | |
|--------------------|---------------------------------|
| ANTIVAH0 | Incluido |
| BOTONERA TÁCTIL | Sí |
| ILUMINACIÓN | Retroiluminado |
| TEMPERATURA DE LUZ | 3 Tonos (Fría, Neutra y Cálida) |

§ 02 · REFERENCIAS

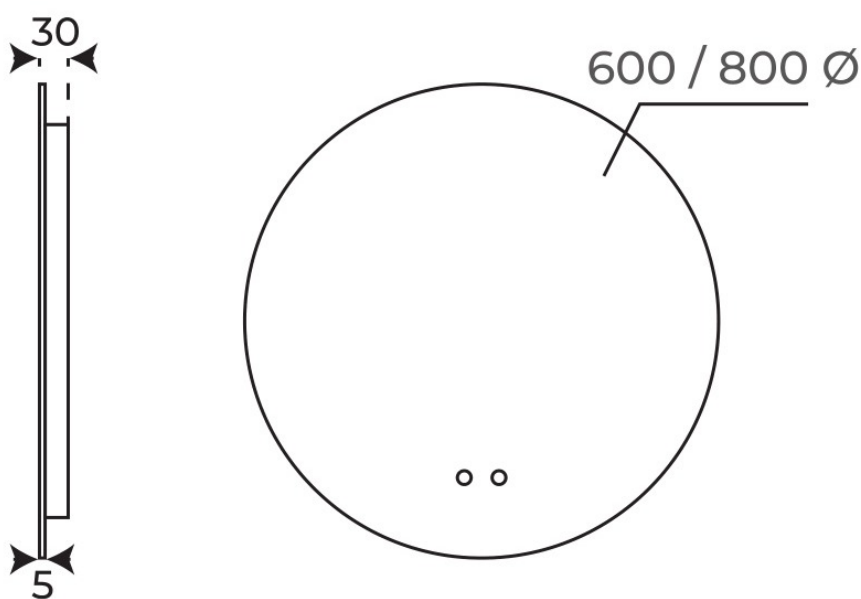
Variantes *disponibles*

| DIÁMETRO | SKU | EAN |
|----------|-------|---------------|
| 60 | 03756 | 8435479737560 |
| 80 | 03757 | 8435479737577 |

§ 03 · ESPEJO DANTE

Plano técnico

Dimensiones de instalación, puntos de acometida y salida de agua. Valores orientativos.



Medidas en mm

Los valores del plano técnico son orientativos. Consulte a su instalador antes de realizar la preinstalación.