

· ESPEJOS

Espejo Gabrielle

Serie Gabrielle.

REFERENCIAS

4 variantes

VER

Tabla completa §

02





FIG. 01

ESPEJO GABRIELLE

<p>Iluminación Retroiluminado</p>	<p>Antivaho Incluido</p>	<p>Botonera táctil Sí</p>
---------------------------------------	------------------------------	-------------------------------

· DOCUMENTACIÓN VISUAL



Las imágenes son ilustrativas y pueden presentar ligeras variaciones en color y detalles respecto al producto real. Esto puede deberse a distintas configuraciones de pantalla o procesos de impresión.

Ver online
www.fossilnatura.com/producto/espejo-gabrielle



§ 01 · ESPEJO GABRIELLE

Especificaciones *técnicas*

ANTIVAH0	Incluido
BOTONERA TÁCTIL	Sí
ILUMINACIÓN	Retroiluminado
TEMPERATURA DE LUZ	3 Tonos (Fría, Neutra y Cálida)

§ 02 · REFERENCIAS

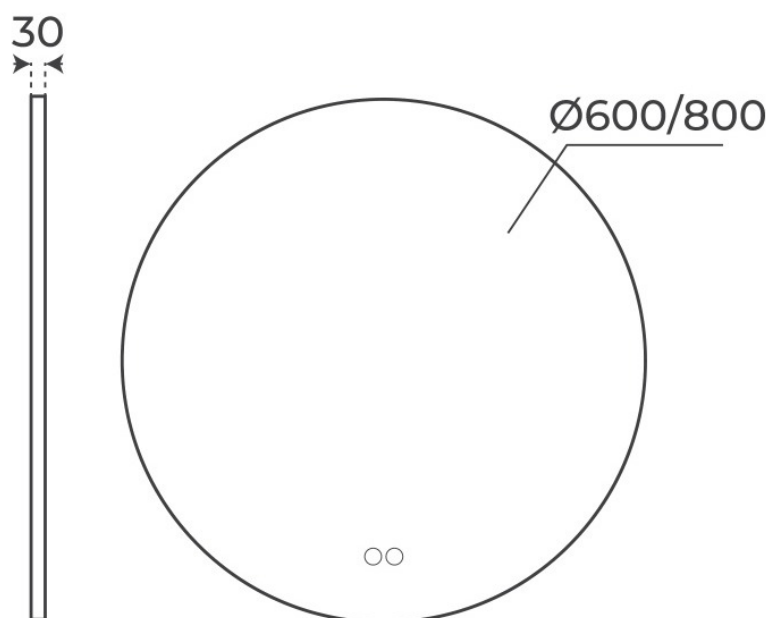
Variantes *disponibles*

COLOR DEL MARCO	DIÁMETRO	SKU	EAN
Negro	60	04472	8435479744728
Negro	80	04473	8435479744735
Dorado	80	04475	8435479744759
Dorado	60	04474	8435479744742

§ 03 · ESPEJO GABRIELLE

Plano técnico

Dimensiones de instalación, puntos de acometida y salida de agua. Valores orientativos.



Los valores del plano técnico son orientativos. Consulte a su instalador antes de realizar la preinstalación.