

· PULSADORES

Pulsador Texas

Pulsadores, serie Texas.

REFERENCIAS

4 variantes

VER

Tabla completa §
02

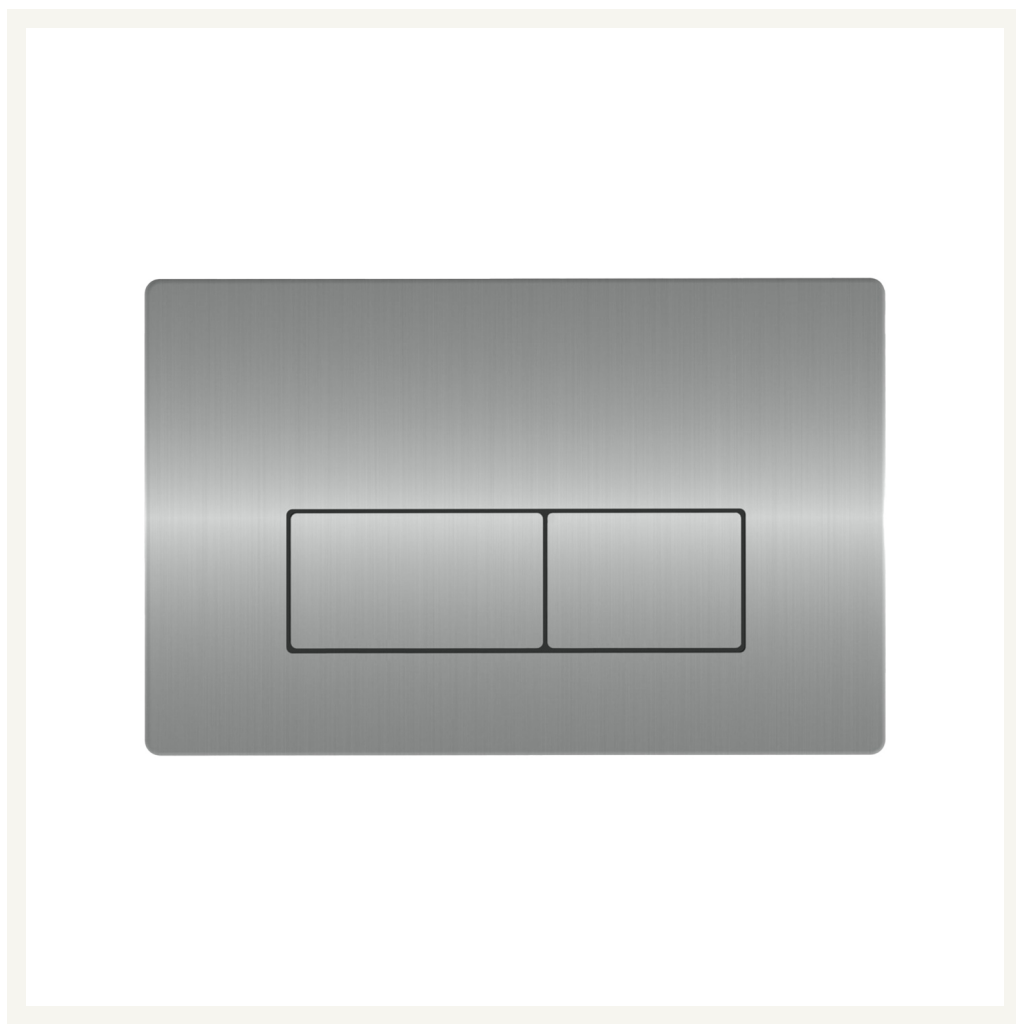




FIG. 01

PULSADOR TEXAS

| | | |
|---------------------|-----------------------|---------------------------------|
| Salida de agua — | Tipo de descarga — | Dimensiones 24.5 × 1 × 16 cm |
|---------------------|-----------------------|---------------------------------|

· DOCUMENTACIÓN VISUAL



Las imágenes son ilustrativas y pueden presentar ligeras variaciones en color y detalles respecto al producto real. Esto puede deberse a distintas configuraciones de pantalla o procesos de impresión.

Ver online
www.fossilnatura.com/producto/pulsador-texas



§ 01 · PULSADOR TEXAS

Especificaciones *técnicas*

DIMENSIONES

24.5 × 1 × 16 cm

DISEÑO

Adosado a pared

§ 02 · REFERENCIAS

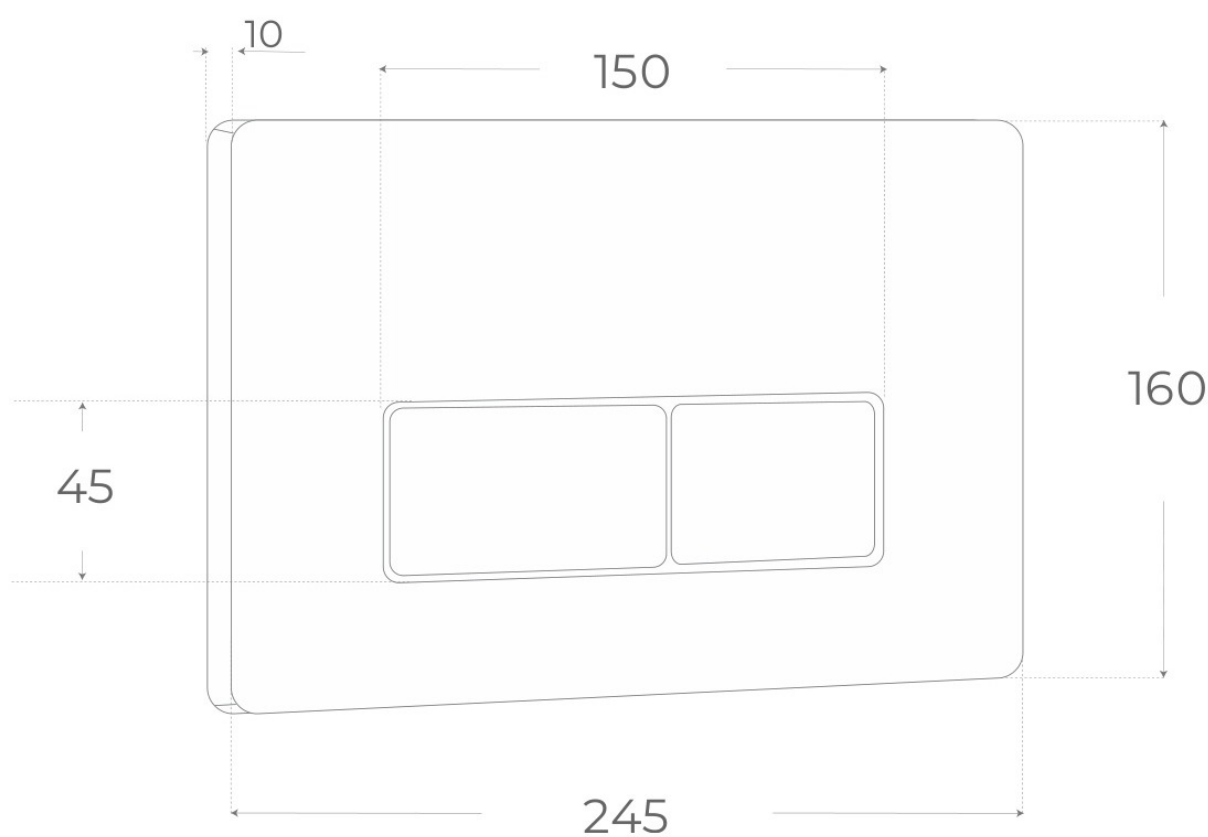
Variantes *disponibles*

| COLOR | ACABADO | SKU | EAN |
|--------|---------|-------|---------------|
| Plata | Brillo | 00700 | 8435479707037 |
| Plata | Mate | 00701 | 8435479707044 |
| Blanco | Brillo | 00703 | 8435479707068 |
| Negro | Mate | 00702 | 8435479707051 |

§ 03 · PULSADOR TEXAS

Plano técnico

Dimensiones de instalación, puntos de acometida y salida de agua. Valores orientativos.



Los valores del plano técnico son orientativos. Consulte a su instalador antes de realizar la preinstalación.